


# التجمع الوطني للأحرار

دليل الاستعمال  
الهوية البصرية للحملة



RNI | التجمع الوطني للأحرار  
ⵏ ⵓⵎⵓⵔ ⵏ ⵏⵉⵙⵓⵏ ⵏ ⵎⵓⵔ

تستاهل  
أحسن

RNI | التجمع الوطني للأحرار  
ⵏ ⵓⵎⵓⵔ ⵏ ⵏⵉⵙⵓⵏ ⵏ ⵎⵓⵔ  
www.rni.ma

## شعار الحملة

الإستعمال الأساسي للشعار هو كما في الشكل أدناه، مع وضع شعار الحزب دائما على اليسار.



يجب ترك الهوامش المحيطة بالشعار كما في الشكل أدناه.



يمكن استعمال الشعار على خلفية زرقاء، مع مراعاة اللون المستعمل في الهوية البصرية كما هو أدناه.  
الخطوط على شكل عوارض الموجودة أسفل الشعار تصبح بيضاء، ولا تغيير في باقي ألوان الشعار.



## الخط المستعمل

اللاتينية

خط عنوان: Helvetica / Helvetica Neue

**abcdefghijklmnopqrstuvxyz**  
**ABCDEFGHIJKLMNopqrstuvwxyz**  
**1234567890**

Bold

abcdefghijklmnopqrstuvxyz  
ABCDEFGHIJKLMNopqrstuvwxyz  
1234567890

Medium

الخط الثانوي: Helvetica

abcdefghijklmnopqrstuvxyz  
ABCDEFGHIJKLMNopqrstuvwxyz  
1234567890

Regular

إستعمال الخط الرسمي للهوية البصرية للحزب تضمن عنصر التناسق الموحد.

## الخط المستعمل

العربية

خط عنوان: Helvetica Neue Arabic

أ ب ج د ه و ز ح ط ي ك ل م ن س ع  
ف ص ق ر ش ت ث خ ذ ض ظ غ  
1 2 3 4 5 6 7 8 9 0

Bold

أ ب ج د ه و ز ح ط ي ك ل م ن س ع  
ف ص ق ر ش ت ث خ ذ ض ظ غ  
1 2 3 4 5 6 7 8 9 0

Neue Medium

الخط الثانوي: Greta Text Arabic

أ ب ج د ه و ز ح ط ي ك ل م ن س ع  
ف ص ق ر ش ت ث خ ذ ض ظ غ  
1 2 3 4 5 6 7 8 9 0

Light


إستعمال الخط الرسمي للهوية البصرية للحزب تضمن عنصر التناسق الموحد.

خط عنوان و الخط الثانوي: Tifinaghe-Ircam Unicode


◦ Θ ⊕ X X X T Λ V E ∃% H R: N O Ø ∴ Λ H X :: Z ... Σ I X # H C I  
≠ ! 3 % O Q Y : : O O C + X € E  
Δ U > Ж ↑ Ҝ

إستعمال الخط الرسمي للهوية البصرية للحزب تضمن عنصر التناسق الموحد.


## الالوان الرئيسية:



CYMK: 70 - 5 - 0 - 0  
RGB: 13 - 148 - 236  
WEB: #00B8EC  
PANTONE: DS 232-2 C



CYMK: 100 - 98 - 0 - 0  
RGB: 45 - 52 - 148  
WEB: #2D3494




CYMK: 0 - 0 - 0 - 0  
RGB: 225 - 255 - 255  
WEB: #FFFFFF

## ألوان أخرى من الهوية البصرية يمكن استخدامها لتنويع التصميم في المنشورات:



RGB: 254 - 212 - 96  
WEB: #fed460



RGB: 175 - 220 - 184  
WEB: #afdcb8



RGB: 234 - 78 - 81  
WEB: #ea4e51

## إستعمال الوسوم "الهاشتاقات"

استعمال الوسوم يمكن من إيصال رسالة واضحة وقوية.  
يمكن ذلك من وسم المنشورات وتسهيل إيجادها على محركات البحث وعلى مواقع التواصل الإجتماعي.  
من أجل تجنب تراكم الرسائل يطلب الإكتفاء بوسم واحد أو وسمين فقط لا أكثر.

الوسمان الرسميان للحملة هما:

#تستاهل\_أحسن

#برنامج\_الأحرار

ملاحظات: لا تترك مسافة بين رمز # و الكلمة في الوسم.



## صورة المرشح



1 حاول أن تكون طبيعيا، أرسم ابتسامة واثقة واجعل سحنتك أكثر مهنية.

2 في وضعية استقامة، أدر كتفك الأيمن قليل واجعل نظرك في اتجاه المصور.

3 هندامك يجب أن يكون متناسقا من الأفضل أن يكون رسميا (بدلة وربطة عنق).

4 خلفية محايدة، أزرق فاتح أو رمادي فاتح، الأفضلية للون الأبيض.

5 فوق الرأس و أحد الكتفين يجب أن يكون ظاهرا بوضوح في الصورة.

## منشورات خاصة بالترشيح الفردي

يمكن كذلك استعمال خلفية بلون أزرق فاتح  
صورة المرشح إلى اليسار لترك مساحة لكتابة النص المصاحب مع ترك بعض المساحة فوق الرأس.



صورة المرشح إلى اليسار لترك مساحة لكتابة النص المصاحب مع ترك بعض المساحة فوق الرأس.




من الأفضل استعمال خلفية بيضاء

## منشورات خاصة بالترشيح باللائحة


صورة باقي المرشحين بأسمائهم وصفاتهم موزعة على باقي المساحة وفق ترتيب معين.

صورة المرشح وكيل اللائحة واسمه وصفته على اليمين فوق خلفية زرقاء.



تستاهل  
أحسن

الانتخابات الجزئية  
اسم الدائرة



اسم المرشح





# تستاهل أحسن



## عنوان عنوان عنوان عنوان

لوريم ايبسوم دولار سيت أميت ,كونسيكتيتور أدايبا يسكينج أليايت,سيت دو  
أيوسمود تيمبور  
أنكايديديونتيوت لادوري ات دولار ماجنا أليكيوا . يوت انيم أد مينيم فينايم,كيواس  
نوستريد

WWW.RNI.MA



عنصر زخرفي في الأعلى على اليمين

مربع اللون على اليسار

مربع العنوان على نفس المستوى مع الإطار الأبيض  
توضع الصورة في إطار أبيض على خلفية زرقاء غامقة

خطوط وعوارض للفصل

النص الرئيسي

الجزء السفلي مخصص لروابط التواصل  
الاجتماعي ومعطيات التواصل



لافتة متضمنة لنص الكتابة وبعض عناصر الهوية البصرية للحزب.



لافتة متضمنة للعناوين الكبرى والصور.

الأبعاد : 3 x 4 m



# اللافتات المعلقة على الأعمدة



الأبعاد : 75 x 35 cm



عنوان عنوان عنوان  
عنوان عنوان عنوان



عنوان عنوان عنوان  
عنوان عنوان عنوان



## لوحات إشهارية من أجل فعاليات وتظاهرات خارجية

خلفية زرقاء وشعار الحملة مع عناصر الهوية البصرية.



ملاحظة : النماذج التي سيتم إرسالها مع هذا الدليل هي أمثلة فقط، يمكنكم ملائمتها حسب اختياراتكم.



كساء أعلى المنصة



ملاحظة : النماذج التي سيتم إرسالها مع هذا الدليل هي أمثلة فقط، يمكنكم ملائمتها حسب اختياراتكم.

## خلفية المنصات الفعاليات والتظاهرات الصغرى

نماذج تصاميم من أجل لافتات لخلفيات المنصة وجداريات القاعة



ملاحظة : النماذج التي سيتم إرسالها مع هذا الدليل هي أمثلة فقط ، يمكنكم ملائمتها حسب اختياراتكم.

## وسائل عرض البرنامج - برنامج مفصل

### المواصفات التقنية



21\*21 fermé, 42\*21 ouvert

Nb de pages : 172 pages

Couverture rigide - intérieur sur CB 170 grs

Impression Q° R°V°

Présence de 6 intercalaires rigides entre les différentes parties (format 10.5\*21 cm)

Spirale métallique

## وسائل عرض البرنامج - كتيب الجيب

### المواصفات التقنية



15\*8 cm fermé / 30\*8 cm ouvert

68 pages

Impression Q°R°V° sur CB 135 grs

Couverture sur CB 200 grs

Piquage à cheval

Pelliculage mat de la couverture

## وسائل عرض البرنامج - منشور مختصر

### المواصفات التقنية



Format carré - 8\*8 cm fermé - 8\*56 cm ouvert

7 volets

Pliage en accordéon

Papier CB 135 grs

Impression Q°R°V

## وسائل عرض البرنامج - بطاقة الالتزام

### المواصفات التقنية



8.5\*5.5 cm

Papier rigide sur CB 350 grs

Impression Q° R°V°

Bords arrondis

## الإشهار على العربات والسيارات



ملاحظة : النماذج التي سيتم إرسالها مع هذا الدليل هي أمثلة فقط ، يمكنكم ملائمتها حسب اختياراتكم.

## بعض النماذج المخصصة للإعلان الرقمي

نماذج من التصاميم قصد التطوير، مخصصة للإعلان الرقمي والتواصل الإجتماعي بالنسبة للمنشورات "المستعرضة أو العابرة" يجب وضع شعار الحملة دائما في نهاية المنشور. استعملوا ألوان الهوية البصرية لإنجاز خلفيات متدرجة الألوان







ملاحظة : النماذج التي سيتم إرسالها مع هذا الدليل هي أمثلة فقط، يمكنكم ملائمتها حسب اختياراتكم.